



www.europort.no



# INDUSTRIPORTER

Typer: TLP, TL-FV, TLT

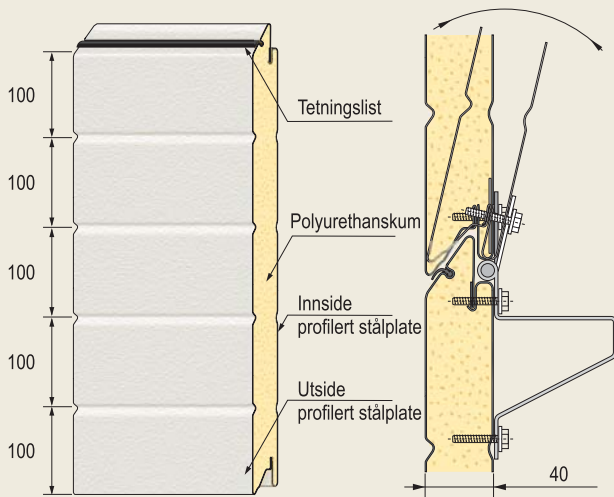


*Kvalitet til lav pris*

**CFC** free  
poliurethane

## Type TLP

## Isolerte industriporter



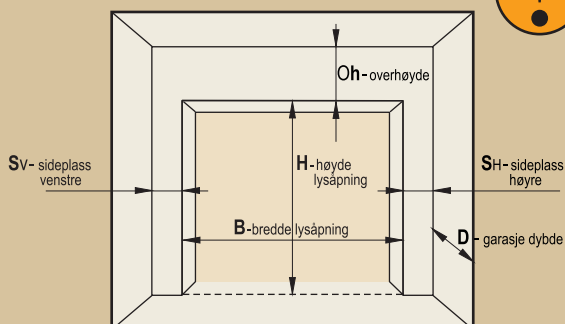
TLP industriport består av 40 mm tykk sandwich-isolert stålseksjon. Standard seksjonshøyder er 500 og 610 mm.

Seksjoner av denne typen kan brukes på porter opp til 50 kvadratmeter! TLP kommer med galvaniserte skinner og beslag. Fjærene beregnes for 20 000, 50 000 eller 100 000 syklus. Som standard leveres den med fjærer for 20 000 syklus.



TLP industriport er CE-merket og oppfyller de nyeste EN-kravene. Porten er testet og godkjent av laboratoriet SP Proving Forskning i Sverige.

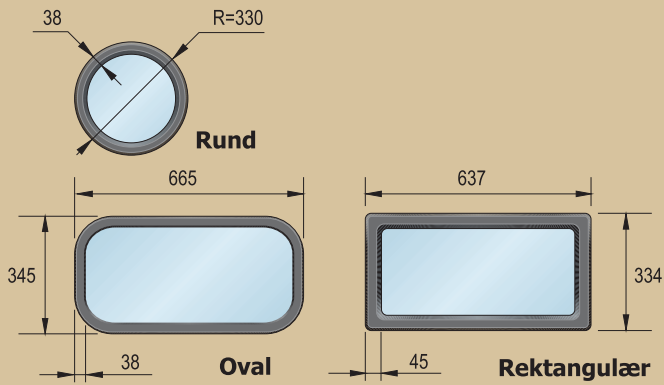
## Bestillingsmål




## Beslag typer

Et stort utvalg av beslagssystemer gjør at Ryterna industriport passer til alle åpninger, overhøyder og konstruksjoner.

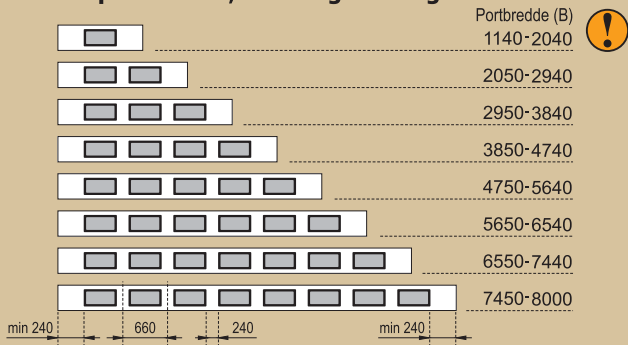
 \*Kan kundetilpasses.



### Standard plassbehov, runde vinduer

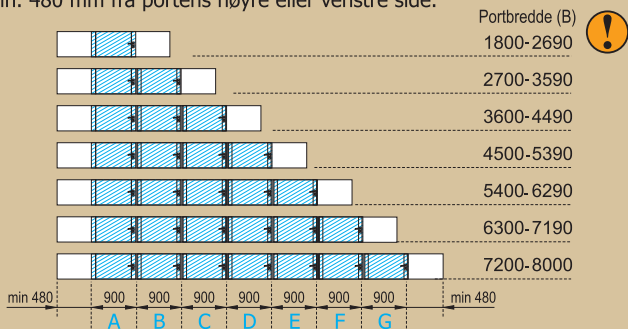


### Standard plassbehov, ovale og rektangulære vinduer



### Standard plassbehov, gangdør\*

\* 800 mm bred gangdør installeres etter ønsket posisjon (A-G).  
Min. 480 mm fra portens høyre eller venstre side.

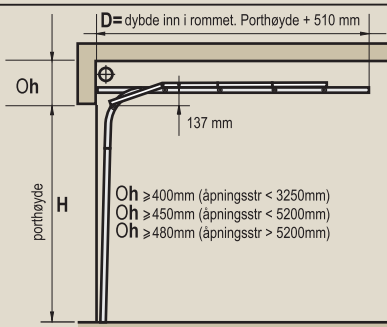


**Vinduer** Vinduer kan settes inn i porten. Det finnes 3 typer (rund, oval og rektangulær) å velge mellom.

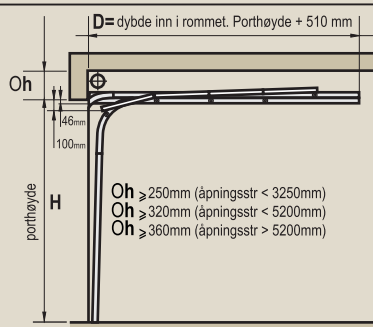
**Gangdør** Standard gangdør er B x H = 800 x 2000 mm.

**i** Andre størrelser på vindu eller gangdør kan lages etter forespørsel.

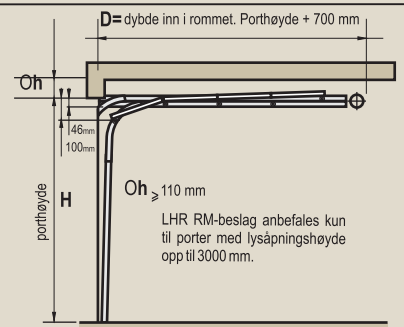
### **!** STD - standard løft



### **!** LHR FM - dobbelt lavtløftbeslag, frontmontert fjær

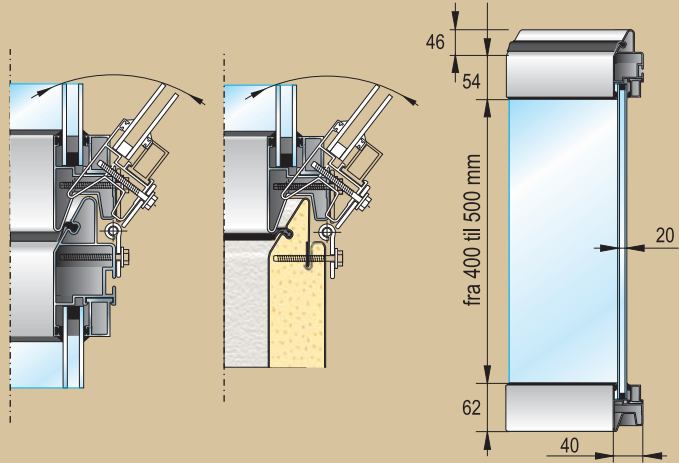


### **!** LHR RM - dobbelt lavtløftbeslag, bakmontert fjær



# TL-Full View

## Leddheiseport i aluminium "Full View"



### Seksjoner

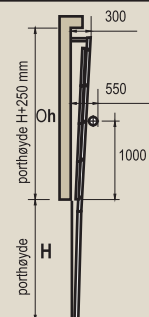
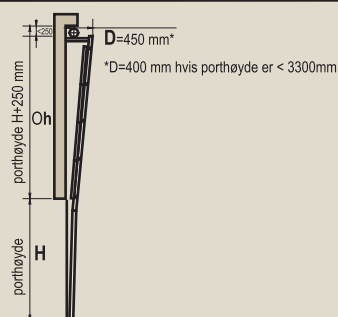
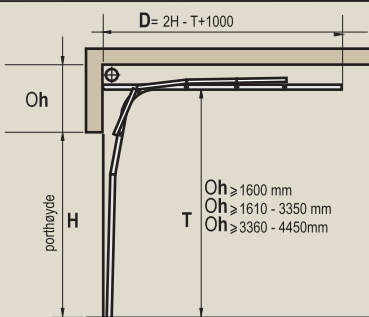
TL-FV port består av naturelokset aluminiumsramme med doble akrylglas. Kan leveres i alle RAL farger. Hvit bunnamell; sandwich.





**HL** - høyt løft

**VL** - vertikal løft

**VL** - vertikal løft, fjærer på balk



## type TLT



TLT leddport er designet for høy ventilasjonsgjennomstrømming, som undergrunns garasjer og parkeringshus, da porten består av perforerte galvaniserte og lakkerte stålplater.



## type TLP - Wood



Gylden  
Eik

Gammel  
Eik

Mørk  
Eik

TLP Wood; tre-imitert industriport.

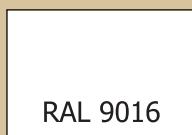
Finnes i 3 forskjellige varianter: gylden eik, gammel eik og mørk eik. TLP Wood passer perfekt til bygninger som er av tre-konstruksjon.

# TLP port struktur og farger

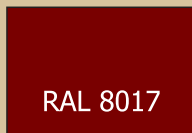
## Standard farger



Stukkaturpreget  
overflate



RAL 9016

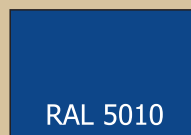


RAL 8017

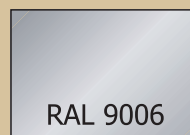


Alle RAL-farger  
kan tilbys

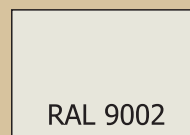
## Flere foretrukne farger



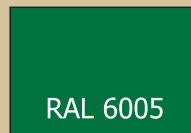
RAL 5010



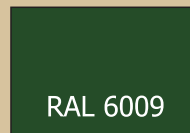
RAL 9006



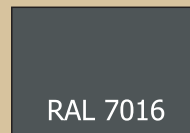
RAL 9002



RAL 6005



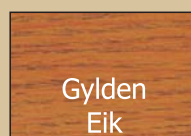
RAL 6009



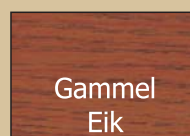
RAL 7016



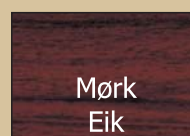
## Tre-imitasjon typer



Gylden  
Eik



Gammel  
Eik



Mørk  
Eik

# Til industriportene

## Standard tilbehør



Håndtak



Låsbolt i skinne



Fjærbruddsikring

## Tillegg



Gjennomgående lås



Wirebruddsikring



Ventilasjonsgrill

## Tilbehør til motor



Håndkjedetrekk for  
manuell betjening



"Ovitor" motordrift  
med frikobling



Trafikk-lys



Importør:

**Europort AS**  
Sørvangsbakken 1  
2770 Jaren

[www.europort.no](http://www.europort.no)

